

**CRISTAL (Puerta cristal al ácido)**




**BIE - 25 de solo 190 mm de fondo, especial para empotrar en paredes y tabiques.**

Compuesta por caja empotrable, y marco tapajuntas con puerta, que se monta a posteriori para adaptarse perfectamente a la pared. Las bisagras son frontales e integradas.

Modelo	25 / 8C		
CAJA	Crema	Rojo	Inox*
PUERTA	Cristal		

(\*) Acabado en INOX bajo demanda, unidades mínimas.

25/8	DIMENSIONES	CRISTAL	PESO	ESPECIFICAR
caja	A = 762	NO	-	BIE-25 de solo 190mm de fondo, para empotrar. Compuesta por caja empotrable independiente, y marco tapajuntas con puerta ciega, que se monta sobre la caja. Las bisagras son frontales e integradas, y el cierre es de pomo grafilado y cromado.
	H = 912			
	F = 42			
Contra marco	A = 650	NO	-	
	H = 800			
	F = 190			

	C-1 Rojo RAL-3000 P-1 Rojo RAL-3000
	P-4 INOX 304 Matizado
	P-2 Crema "Elegance" C-2 Crema "Elegance"

